

## VAREGRUPPE

## INDEKS




<b>605</b>	<b>PE-RØR/SLANGER</b>	PE Slanger 6 og 10 ato.	Side 605-1
		PE-Rør sorte i længder	Side 605-2
<b>610</b>	<b>PE ELEKTROSVEJSEFITTINGS</b>	Svejssemuffe, Svejssevinkler 45/90gr.	Side 610-1
		Svejsetee, Svejsered., Svejseslutmuffe	Side 610-2
		Anb.saddel, Svejsesaddel, Gev.saddel	Side 610-3
		Anb.ventil, Teleskopgarn., Overgange	Side 610-4
		Stuk-EI Bøjning 90/45gr., Tee, Red.Tee	Side 610-5
		Stuk-EI Red., Slutmuffe	Side 610-6
		Stuk-EI Flangekrave, Flangering	Side 610-7
		Svejsmaskiner og værktøj	Side 610-8
<b>615</b>	<b>PP SPÆNDFITTINGS</b>	Samlemuffe, Reduktion, Overgange	Side 615-1 Side 615-2
		Bøjninger, Overgangsbøjn. Tee	Side 615-3 Side 615-4
		PVC skæreringe, Slutmuffe, Tee	Side 615-5
		Kuglehaner, Nøgle, O-ring	Side 615-6
		Indføringsbøjn, Afslut overgange	Side 615-7
<b>620</b>	<b>MESSING SPÆNDFITTINGS</b>	Samlemuffe, Vinkler, Teer, Red.indlæg	Side 620-1
		Indl. nippel, Indl. muffe, Overg. nipp.	Side 620-2
		Overg. muffe, Vinkler, Teer muffe	Side 620-3
		Støttebøsn., Rep.muffer, Res.dele	Side 620-4
		Murgennemføringer, Overgange	Side 620-5
<b>625</b>	<b>PP SLANGEFITTINGS</b>	Slangestudse og Bøjninger	Side 625-1
		Bøjninger, Tankgennemf., Ventiler	Side 625-2
		Nipler, Muffer, Teer	Side 625-3
		Vinkler, Slutmuffer, Proppe, unioner	Side 625-4
<b>630</b>	<b>NYLONFITTINGS</b>	Slangesamler, Tee, Vinkel, Y-stykke	Side 630-1
		Studs m/udv.gevind, Tee m/udv.gev.	Side 630-2
<b>640</b>	<b>SPEEDFIT RØR</b>	PVC-rør, PE-rør	Side 640-1
<b>645</b>	<b>SPEEDFIT FITTINGS</b>	Samlemuffer, Bøjninger, Teer, Redukt.	Side 645-1
		Tankgnf., Overg., Slutm., Slutpr., Red.	Side 645-2
		Redukt., Clips, Støtteb., Rørbærere	Side 645-3
		Haner og Ventiler	Side 645-4

Fortsættes næste side

**VAREGRUPPE****INDEKS**

<b>660</b>	<b>KLOAKRØR OG FITTINGS</b>	Kloaktrykrør, Landbr.rør, PP Kloakrør	Side 660-1
		PP-Kloakbøjn., Grenrør, Muffer	Side 660-2
		Red., Overg., Gi-ringe, Påbor. manchet	Side 660-3
		Fodb., Vandl., Renserør, Sept.gren	Side 660-4
		Gulv afløb	Side 660-5
<b>665</b>	<b>BRØNDE OG BRØNDGODS</b>	Rensebrønde, Opf.rør	Side 665-1
		Tagnedløb og tilslutning	Side 665-2
		Beton og Plastbrønde	Side 665-4
		Wavin overgangsløsninger	Side 665-5
		Nedsivn. Anlæg, Pumpebrønde	Side 665-6
		Regnvandskassetter	Side 665-7
<b>680</b>	<b>DRÆN OG AFVANDING</b>	Drænrør og fittings	Side 680-1
		Afvandingsrør og fittings	Side 680-2
		Anlægsrør korr. og fittings	Side 680-3
<b>685</b>	<b>PEH OVERPUMP. SYSTEM</b>	Overp.rør, Sugerør og Beslag	Side 685-1
		Indp. Grenrør og Bøjninger, Y-stykke	Side 685-2
		Skydespjæld og Indstøbningskobl.	Side 685-3
		Tilbehør spildevandspumper	Side 685-4

## PEM SLANGER

PEM SLANGER						
	<b>PEM SLANGE PN10 / EN12201</b>					
	PE 80/SDR 11 Sort m/blå udv. Lag. (vandforsyning) Nordic Polymark					
	Udv. D mm	Indv. D mm	Rulle mtr.			
	20	16,0	100	07 0612 022		
	25	20,4	100	07 0612 027		
	32	26,2	100	07 0612 034		
	40	32,6	100	07 0612 042		
	50	40,8	100	07 0612 052		
	63	51,4	50	07 0613 065		
75	61,4	50	07 0613 077			
	<b>PEM SLANGE PN10 / EN12201</b>					
	PE100/SDR 17 Sort m/blå striber (vandforsyning/jordvarme) Nordic Polymark					
	Udv. D mm	Indv. D mm	Rulle mtr.			
	25	21,4	100	07 0610 025		
	32	28,0	100/200	07 0610 032		
	40	35,4	100	07 0610 040		
	50	44,0	100	07 0610 050		
	63	55,4	100	07 0610 063		
75	66,0	100	07 0610 075			
	<b>PEM SLANGE PN8 / EN13244</b>					
	PE80/SDR 17 Sort (jordvarme, nedsivning) Nordic Polymark					
	Udv. D mm	Indv. D mm	Rulle mtr.			
	32	28,4	100/200	07 0634 132		
	40	35,4	*	07 0634 140		
	50	44,2	100	07 0634 150		
63	55,8	100	07 0634 163			
*Rulle mtr.: 100,200,250,300,350,400,500						

## PE RØR I LÆNGDER

PE 100/SDR 17 – PN10				Varenr.
Sort. Længde: 6 ell. 12 mtr. Nordic Poly mark – prod. i.h.t. EN12201 DK-VAND				
Udv. D mm	Godstykk.mm	Vægt kg/mtr		
63	3,8	0,7	07 0710 063	
75	4,5	1,0	07 0710 075	
90	5,4	1,5	07 0710 090	
110	6,6	2,2	07 0710 110	
125	7,4	2,8	07 0710 125	
140	8,3	3,6	07 0710 140	
160	9,5	4,6	07 0710 160	
200	11,9	7,1	07 0710 200	
225	13,4	9,0	07 0710 225	
250	14,8	11,0	07 0710 250	
315	18,7	17,4	07 0710 315	
PE 100/SDR 11 – PN16				
Sort. Længde: 6 mtr. Nordic Poly mark – prod. i.h.t. EN12201 DK-VAND				
Udv. D mm	Godstykk.mm	Vægt kg/mtr		
20	1,9	0,1	07 0716 020	
25	2,3	0,2	07 0716 025	
32	2,9	0,3	07 0716 032	
40	3,7	0,4	07 0716 040	
50	4,6	0,7	07 0716 050	
63	5,8	1,1	07 0716 063	
75	6,8	1,5	07 0716 075	
90	8,2	2,1	07 0716 090	
110	10,0	3,1	07 0716 110	
125	11,4	4,1	07 0716 125	
140	12,7	5,1	07 0716 140	
160	14,6	6,7	07 0716 160	
200	18,2	10,4	07 0716 200	
225	20,5	13,1	07 0716 225	
250	22,7	16,2	07 0716 250	

## PE EL-SVEJSEFITTINGS

PE EL-SVEJSEFITTINGS					
	<b>EL-MUFFE PE100 - PN16</b>			Varenr.	
	Nordic Polymark – Prod. i.h.t. EN12201				
	Dimension mm				
	25	SDR11		07 9320 025	
	32	SDR11		07 9320 032	
	40	SDR11		07 9320 040	
	50	SDR11		07 9320 050	
	63	SDR11		07 9320 063	
	75	SDR11		07 9320 075	
	90	SDR11		07 9320 090	
	110	SDR11		07 9320 110	
	125	SDR11		07 9320 125	
	140	SDR11		07 9320 140	
	160	SDR11		07 9320 160	
	200	SDR11		07 9320 200	
225	SDR11		07 9320 225		
250	SDR11		07 9320 250		
	<b>EL-BØJN. 90GR. PE100-PN16</b>			Varenr.	
	Nordic Polymark – Prod. i.h.t. EN12201				
	Dimension mm				
	25	SDR11		07 9301 025	
	32	SDR11		07 9301 032	
	40	SDR11		07 9301 040	
	50	SDR11		07 9301 050	
	63	SDR11		07 9301 063	
	75	SDR11		07 9301 075	
	90	SDR11		07 9301 090	
	110	SDR11		07 9301 110	
	125	SDR11		07 9301 125	
	140	SDR11		07 9301 140	
	160	SDR11		07 9301 160	
	200	SDR11		07 9301 200	
225	SDR11		07 9301 225		
250	SDR11		07 9301 250		
	<b>EL-BØJN. 45GR. PE100-PN16</b>			Varenr.	
	Nordic Polymark – Prod. i.h.t. EN12201				
	Dimension mm				
	32	SDR11		07 9302 032	
	40	SDR11		07 9302 040	
	50	SDR11		07 9302 050	
	63	SDR11		07 9302 063	
	75	SDR11		07 9302 075	
	90	SDR11		07 9302 090	
	110	SDR11		07 9302 110	
	125	SDR11		07 9302 125	
	140	SDR11		07 9302 140	
	160	SDR11		07 9302 160	
	200	SDR11		07 9302 200	
	225	SDR11		07 9302 225	
250	SDR11		07 9302 250		



## PE EL-SVEJSEFITTINGS

PE EL-SVEJSEFITTINGS					
	<b>EL-TEE PE100 - PN16</b>			Varenr.	
	Nordic Polymark – Prod. i.h.t. EN12201				
	Dimension mm				
	32	SDR11		07 9310 032	
	40	SDR11		07 9310 040	
	50	SDR11		07 9310 050	
	63	SDR11		07 9310 063	
	75	SDR11		07 9310 075	
	90	SDR11		07 9310 090	
	110	SDR11		07 9310 110	
	125	SDR11		07 9310 125	
	160	SDR11		07 9310 160	
	200	SDR11		07 9310 200	
	225	SDR11		07 9310 225	
250	SDR11		07 9310 250		
	<b>EL-REDUKTION PE100 – PN16</b>			Varenr.	
	Nordic Polymark – Prod. i.h.t. EN12201				
	Dimension mm				
	32/25	SDR11		07 9330 031	
	40/32	SDR11		07 9330 039	
	50/25	SDR11		07 9330 047	
	50/32	SDR11		07 9330 048	
	50/40	SDR11		07 9330 049	
	63/32	SDR11		07 9330 060	
	63/40	SDR11		07 9330 061	
	63/50	SDR11		07 9330 062	
	75/63	SDR11		07 9330 074	
	90/50	SDR11		07 9330 087	
	90/63	SDR11		07 9330 088	
	90/75	SDR11		07 9330 089	
	110/63	SDR11		07 9330 107	
	110/90	SDR11		07 9330 109	
	125/90	SDR11		07 9330 123	
	125/110	SDR11		07 9330 124	
160/90	SDR11		07 9330 156		
160/110	SDR11		07 9330 157		
160/125	SDR11		07 9330 158		
	<b>EL-SLUTMUFFE PE100 – PN16</b>			Varenr.	
	Nordic Polymark – Prod. i.h.t. EN12201				
	Dimension mm				
	32	SDR11		07 9324 032	
	40	SDR11		07 9324 040	
	50	SDR11		07 9324 050	
	63	SDR11		07 9324 063	
	75	SDR11		07 9324 075	
	90	SDR11		07 9324 090	
	110	SDR11		07 9324 110	
	160	SDR11		07 9324 160	
200	SDR11		07 9324 200		





## PE EL-SVEJSEFITTINGS



		EL-TOPANBORINGSBØJLE PE100 - PN16 Nordic Polymark – Prod. i.h.t. EN12201		Varenr.	
Dimension mm					
	40/32	SDR11		07 9317 039	
	50/32	SDR11		07 9317 048	
	63/32	SDR11		07 9317 060	
	63/40	SDR11		07 9317 061	
	75/32	SDR11		07 9317 071	
	75/40	SDR11		07 9317 072	
	90/32	SDR11		07 9317 085	
	90/40	SDR11		07 9317 086	
	90/63	SDR11		07 9317 088	
	110/32	SDR11		07 9317 104	
	110/40	SDR11		07 9317 105	
	110/50	SDR11		07 9317 106	
	110/63	SDR11		07 9317 107	
	160/32	SDR11		07 9317 151	
	160/40	SDR11		07 9317 152	
	160/50	SDR11		07 9317 153	
	160/63	SDR11		07 9317 154	
	200/32	SDR11		07 9317 189	
	200/40	SDR11		07 9317 190	
	200/50	SDR11		07 9317 191	
200/63	SDR11		07 9317 192		
225/50	SDR11		07 9317 215		
225/63	SDR11		07 9317 216		
250/50	SDR11		07 9317 220		
		EL-SADDELTEE PE100 - PN16 Nordic Polymark – Prod. i.h.t. EN12201		Varenr.	
Dimension mm					
	63/32	SDR11		07 9314 060	
	63/40	SDR11		07 9314 061	
	63/63	SDR11		07 9314 063	
	75/32	SDR11		07 9314 071	
	75/40	SDR11		07 9314 072	
	75/63	SDR11		07 9314 074	
	90/32	SDR11		07 9314 085	
	90/40	SDR11		07 9314 086	
	90/63	SDR11		07 9314 088	
	110/40	SDR11		07 9314 105	
	110/50	SDR11		07 9314 106	
	110/63	SDR11		07 9314 107	
	125/63	SDR11		07 9314 121	
	160/32	SDR11		07 9314 151	
	160/40	SDR11		07 9314 152	
	160/50	SDR11		07 9314 153	
	160/63	SDR11		07 9314 154	
	160/90	SDR11		07 9314 156	

## PE EL-SVEJSEFITTINGS




PE EL-SVEJSEFITTINGS					
	<b>OVERG. STK. MESSING</b>				
	Med EL-muffe				
	Nordic Polymark – Prod. i.h.t. EN12201				
	Dimension		Gevind		
	32 x 1"	SDR11	URG	07 9344 032	
	40 x 1¼"	SDR11	URG	07 9344 040	
	50 x 1½"	SDR11	URG	07 9344 050	
	63 x 2"	SDR11	URG	07 9344 063	
	75 x 2½"	SDR11	URG	07 9344 075	
	32 x 1"	SDR11	IRG	07 9346 032	
	40 x 1¼"	SDR11	IRG	07 9346 040	
	50 x 1½"	SDR11	IRG	07 9346 050	
	63 x 2"	SDR11	IRG	07 9346 063	
	<b>EL MUFFE LIGHT PE100 -PN10</b>				
	Nordic Polymark – Prod. i.h.t. EN12201				
	Dimension				
	40	SDR17		07 9322 040	
	50	SDR17		07 9322 050	
	63	SDR17		07 9322 063	
	75	SDR17		07 9322 075	
	90	SDR17		07 9322 090	
	110	SDR17		07 9322 110	
	125	SDR17		07 9322 125	
	140	SDR17		07 9322 140	
	160	SDR17		07 9322 160	
	200	SDR17		07 9322 200	
	225	SDR17		07 9322 225	
250	SDR17		07 9322 250		



PE STUK-EL SVEJSEFITTINGS					
	<b>STUK-EL 90GR. BØJNING</b> <b>PE100 – PN10</b> Nordic Polymark – Prod. i.h.t. EN12201				
	Dimension				
	63	SDR17		07 7701 065	
	75	SDR17		07 7701 077	
	90	SDR17		07 7701 092	
	110	SDR17		07 7701 112	
	125	SDR17		07 7701 127	
	160	SDR17		07 7701 162	
	200	SDR17		07 7701 202	
	<b>STUK-EL 45GR BØJNING</b> <b>PE100 – PN10</b> Nordic Polymark – Prod. i.h.t. EN12201				
	Dimension				
	90	SDR17		07 7703 092	
	110	SDR17		07 7703 112	
	160	SDR17		07 7703 162	
	200	SDR17		07 7703 202	
	225	SDR17		07 7703 227	
	250	SDR17		07 7703 252	
	<b>STUK-EL 90GR. TEE</b> <b>PE100 – PN10</b> Nordic Polymark – Prod. i.h.t. EN12201				
	Dimension				
	90	SDR17		07 7711 092	
	110	SDR17		07 7711 112	
	125	SDR17		07 7711 127	
	160	SDR17		07 7711 162	
	200	SDR17		07 7711 202	
	<b>STUK-EL 90GR. RED.TEE</b> <b>PE100 – PN10</b> Nordic Polymark – Prod. i.h.t. EN12201				
	Dimension				
	110/90	SDR17		07 7712 112	
	110/63	SDR17		07 7714 112	
	160/110	SDR17		07 7714 162	
	160/90	SDR17		07 7715 162	



PE STUK-EL SVEJSEFITTINGS					
	<b>STUK-EL REDUKTION</b> <b>PE100 – PN10</b> Nordic Polymark – Prod. i.h.t. EN12201				
	Dimension				
	75/63	SDR17			07 7724 074
	90/63	SDR17			07 7724 088
	90/75	SDR17			07 7724 089
	110/63	SDR17			07 7724 107
	110/75	SDR17			07 7724 108
	110/90	SDR17			07 7724 109
	125/110	SDR17			07 7724 110
	140/125	SDR17			07 7724 136
	160/90	SDR17			07 7724 156
	160/110	SDR17			07 7724 157
	160/125	SDR17			07 7724 158
	160/140	SDR17			07 7724 159
	200/110	SDR17			07 7724 195
	200/160	SDR17			07 7724 198
	250/160	SDR17			07 7724 246
250/200	SDR17			07 7724 248	
315/200	SDR17			07 7724 310	
	<b>STUK-EL SLUTMUFFE</b> <b>PE100 – PN10</b> Nordic Polymark – Prod. i.h.t. EN12201				
	Dimension				
	90	SDR17			07 7778 092
	110	SDR17			07 7778 112
	125	SDR17			07 7778 127
	160	SDR17			07 7778 162
	200	SDR17			07 7778 202

--	--	--	--

PE STUK-EL SVEJSEFITTINGS					
	<b>STUK-EL FLANGEKRAVE</b> <b>PE100 – PN10</b> Nordic Polymark – Prod. i.h.t. EN12201				
	Dimension		DN		
	63	SDR17	50	07 7751 065	
	75	SDR17	65	07 7751 077	
	90	SDR17	80	07 7751 092	
	110	SDR17	100	07 7751 112	
	125	SDR17	100	07 7751 127	
	160	SDR17	150	07 7751 162	
	200	SDR17	200	07 7751 202	
	225	SDR17	200	07 7751 227	
	250	SDR17	250	07 7751 252	
	<b>STUK-EL FLANGERING</b> <b>PE100 – PN10</b> Nordic Polymark – Prod. i.h.t. EN12201				
	Dimension				
	63	SDR17		07 5761 065	
	75	SDR17		07 5761 077	
	90	SDR17		07 5761 092	
	110	SDR17		07 5761 112	
	125	SDR17		07 5761 127	
	140	SDR17		07 5761 142	
	160	SDR17		07 5761 162	
	200	SDR17		07 5761 202	
	225	SDR17		07 5761 227	
250	SDR17		07 5761 252		
	<b>FLANGEPAKNING MED STÅLINDLÆG.</b> <b>EPDM</b> Nordic Polymark – Prod. i.h.t. EN12201				
	Dimension				
	75			07 9951 077	
	90			07 9951 092	
	110			07 9951 112	
	125			07 9951 127	
	140			07 9951 142	
	160			07 9951 162	
	200			07 9951 202	
	250			07 9951 252	

SVEJSEMASKINER OG TILBEHØR			
  	<b>ELEKTRO SVEJSEMASKINER</b>	Varenr.	
	El-svejsesmaskine PF Polycode (USB) <b>Kan svejse alle fabrikater 20-180mm med stregkoder.</b>	08 6793 010	
	El-svejsesmaskine Digi/Fusamatic 4,0mm stik <b>For PLASSON fittings eller man.indtastn.</b>	08 6793 020	
	El-svejsesmaskine Polymatic 4,0mm stik <b>Kan svejse alle fabrikater med stregkoder.</b>	08 6793 030	
	<b>MULTI SKRABEVÆRKTØJ</b>		
	MINI 25-63mm, Kpl. m/dorne SDR11/SDR17	08 6799 920	
	For rørdiameter 75-180mm For rørdiameter 90-315mm	08 6799 921 08 6799 922	
	<b>HÅNDSKRABER</b>		
	For op til 40mm PE	08 6799 940	
	Løst skrabeblad	08 6799 945	
	Markeringstusch, hvid	08 6799 970	
	<b>RØRSKÆRER</b>		
	Rørskærer for 25-75mm	08 6796 210	
	Rørskærer for 50-110mm	08 6796 140	
	Rørskærer for 110-160mm	08 6796 160	
	<b>PE VÆRKTØJ</b>		
	Reifeværktøj 20 - 63 mm	07 1685 063	
	Knivblad	07 1685 006	
	Rørsaks, lille 3 - 42 mm	08 6782 032	
	Rørsaks, stor 3 - 63 mm	08 6782 063	




## PP SPÆNDFITTINGS - VA GODKENDTE

PP SPÆNDFITTINGS - VA GODKENDTE		Varenr.	
	<b>SAMLEMUFFE</b> <b>VA Godk. 1.22/18057</b> Anvendes til samling af PE rør i.h.t. EN12201, PN10.  Dimension		
	16	07 2700 016	
	20	07 2700 020	
	25	07 2700 025	
	32	07 2700 032	
	40	07 2700 040	
	50	07 2700 050	
	63	07 2700 063	
	75	07 2700 075	
	90	07 2700 090	
	110	07 2700 110	
	<b>REDUKTION SAMLEMUFFE</b>  Dimension		
	20 x 16	07 2750 019	
	25 x 20	07 2750 024	
	32 x 25	07 2750 031	
	40 x 25	07 2750 038	
	40 x 32	07 2750 039	
	50 x 25	07 2750 047	
	50 x 32	07 2750 048	
	50 x 40	07 2750 049	
	63 x 40	07 2750 061	
	63 x 50	07 2750 062	
	75 x 50	07 2750 073	
	75 x 63	07 2750 074	
	90 x 63	07 2750 088	
	90 x 75	07 2750 089	
110 x 75	07 2750 108		
110 x 90	07 2750 109		

## PP SPÆNDFITTINGS - VA GODKENDTE




	OVERG. MED UDV. GEVIND	Varenr.	
	Dimension		
	16 x 1/2"	07 2760 017	
	20 x 1/2"	07 2760 019	
	20 x 3/4"	07 2760 020	
	25 x 1/2"	07 2760 024	
	25 x 3/4"	07 2760 025	
	25 x 1"	07 2760 026	
	32 x 1/2"	07 2760 030	
	32 x 3/4"	07 2760 031	
	32 x 1"	07 2760 032	
	32 x 1 1/4"	07 2760 033	
	40 x 1"	07 2760 039	
	40 x 1 1/4"	07 2760 040	
	40 x 1 1/2"	07 2760 041	
	50 x 1 1/4"	07 2760 049	
	50 x 1 1/2"	07 2760 050	
	50 x 2"	07 2760 051	
	63 x 1 1/2"	07 2760 062	
	63 x 2"	07 2760 063	
	63 x 2 1/2"	07 2760 064	
75 x 2"	07 2760 074		
75 x 2 1/2"	07 2760 075		
75 x 3"	07 2760 076		
90 x 2"	07 2760 088		
90 x 3"	07 2760 090		
110 x 4"	07 2760 110		
	OVERG. MED INDV. GEVIND		
	Dimension		
	16 x 1/2"	07 2762 017	
	20 x 1/2"	07 2762 020	
	20 x 3/4"	07 2762 021	
	25 x 1/2"	07 2762 024	
	25 x 3/4"	07 2762 025	
	25 x 1"	07 2762 026	
	32 x 1/2"	07 2762 030	
	32 x 3/4"	07 2762 031	
	32 x 1"	07 2762 032	
	32 x 1 1/4"	07 2762 033	
	40 x 1"	07 2762 039	
	40 x 1 1/4"	07 2762 040	
	40 x 1 1/2"	07 2762 041	
	50 x 1 1/4"	07 2762 049	
	50 x 1 1/2"	07 2762 050	
	50 x 2"	07 2762 051	
	63 x 2"	07 2762 063	
	63 x 2 1/2"	07 2762 064	
75 x 2 1/2"	07 2762 075		
75 x 3"	07 2762 076		
90 x 2"	07 2762 088		
90 x 3"	07 2762 090		
110 x 4"	07 2762 110		

## PP SPÆNDFITTINGS - VA GODKENDTE


		Varenr.	
	<b>BØJNING SAMLEMUFFE</b>		
	Dimension		
	16	07 2720 016	
	20	07 2720 020	
	25	07 2720 025	
	32	07 2720 032	
	40	07 2720 040	
	50	07 2720 050	
	63	07 2720 063	
	75	07 2720 075	
	90	07 2720 090	
110	07 2720 110		
	<b>BØJNING M/UDV. GEV.</b>		
	Dimension		
	16 x 1/2"	07 2724 017	
	20 x 1/2"	07 2724 020	
	20 x 3/4"	07 2724 021	
	25 x 1/2"	07 2724 024	
	25 x 3/4"	07 2724 025	
	32 x 3/4"	07 2724 031	
	32 x 1"	07 2724 032	
	32 x 1 1/4"	07 2724 033	
	40 x 1"	07 2724 039	
	40 x 1 1/4"	07 2724 040	
	40 x 1 1/2"	07 2724 041	
	50 x 1 1/4"	07 2724 049	
	50 x 1 1/2"	07 2724 050	
	50 x 2"	07 2724 051	
	63 x 2"	07 2724 063	
	63 x 2 1/2"	07 2724 064	
75 x 2 1/2"	07 2724 075		
75 x 3"	07 2724 076		
90 x 3"	07 2724 090		
110 x 4"	07 2724 110		
	<b>BØJNING M/INDV. GEV.</b>		
	16 x 1/2"	07 2722 017	
	20 x 1/2"	07 2722 020	
	20 x 3/4"	07 2722 021	
	25 x 1/2"	07 2722 024	
	25 x 3/4"	07 2722 025	
	25 x 1"	07 2722 026	
	32 x 1/2"	07 2722 030	
	32 x 3/4"	07 2722 031	
	32 x 1"	07 2722 032	
	32 x 1 1/4"	07 2722 033	
	40 x 1"	07 2722 039	
	40 x 1 1/4"	07 2722 040	
	40 x 1 1/2"	07 2722 045	
	50 x 1 1/2"	07 2722 050	
	50 x 2"	07 2722 051	
	63 x 2"	07 2722 063	
	75 x 2 1/2"	07 2722 075	
90 x 3"	07 2722 090		
110 x 4"	07 2722 110		






## PP SPÆNDFITTINGS - VA GODKENDTE






PP SPÆNDFITTINGS - VA GODKENDTE			
	<b>TEE SAMLEMUFFE</b>	Varenr.	
	Dimension		
	16	07 2766 016	
	20	07 2766 020	
	25	07 2766 025	
	32	07 2766 032	
	40	07 2766 040	
	50	07 2766 050	
	63	07 2766 063	
	75	07 2766 075	
	90	07 2766 090	
110	07 2766 110		
	<b>TEE REDUKTION SAMLEMUFFE</b>		
	Dimension		
	20 x 16 x 20	07 2769 019	
	25 x 20 x 25	07 2769 025	
	32 x 25 x 32	07 2769 032	
	40 x 32 x 40	07 2769 040	
	50 x 32 x 50	07 2769 045	
	50 x 40 x 50	07 2769 050	
	63 x 50 x 63	07 2769 063	
	75 x 63 x 75	07 2769 075	
	90 x 75 x 90	07 2769 090	
110 x 90 x 110	07 2769 110		
	<b>TEE MED UDV. GEVIND</b>		
	Dimension		
	16 x 1/2" x 16	07 2768 017	
	20 x 1/2" x 20	07 2768 020	
	20 x 3/4" x 20	07 2768 021	
	25 x 3/4" x 25	07 2768 025	
	25 x 1" x 25	07 2768 026	
	32 x 1/2" x 32	07 2768 030	
	32 x 3/4" x 32	07 2768 031	
	32 x 1" x 32	07 2768 032	
	40 x 1" x 40	07 2768 039	
	40 x 1 1/4" x 40	07 2768 040	
	40 x 1 1/2" x 40	07 2768 041	
	50 x 1 1/2" x 50	07 2768 050	
	50 x 2" x 50	07 2768 051	
63 x 2" x 63	07 2768 063		





## PP SPÆNDFITTINGS - VA GODKENDTE



TEE MED INDV. GEVIND		Varenr.	
	Dimension		
	16 x 1/2" x 16	07 2767 016	
	20 x 1/2" x 20	07 2767 020	
	20 x 3/4" x 20	07 2767 021	
	25 x 1/2" x 25	07 2767 024	
	25 x 3/4" x 25	07 2767 025	
	25 x 1" x 25	07 2767 026	
	32 x 1/2" x 32	07 2767 030	
	32 x 3/4" x 32	07 2767 031	
	32 x 1" x 32	07 2767 032	
	40 x 1" x 40	07 2767 039	
	40 x 1 1/4" x 40	07 2767 040	
	40 x 1 1/2" x 40	07 2767 041	
	50 x 1 1/2" x 50	07 2767 050	
	63 x 1 1/2" x 63	07 2767 062	
	63 x 2" x 63	07 2767 063	
	75 x 2" x 75	07 2767 074	
	75 x 2 1/2" x 75	07 2767 075	
90 x 3" x 90	07 2767 090		
90 x 4" x 90	07 2767 091		
110 x 4" x 110	07 2767 110		
	<b>SLUTMUFFE</b>		
	Dimension		
	16	07 2770 016	
	20	07 2770 020	
	25	07 2770 025	
	32	07 2770 032	
	40	07 2770 040	
	50	07 2770 050	
	63	07 2770 063	
	75	07 2770 075	
90	07 2770 090		
110	07 2770 110		
	<b>SKÆRERING T/PVC</b>		
	Anvendes i koblinger til samling af PVC-rør		
	Dimension		
	20	07 3738 020	
	25	07 3738 025	
	32	07 3738 032	
	40	07 3738 040	
50	07 3738 050		
63	07 3738 063		




PP KUGLEHANER OG FITTINGS			
	<b>KUGLEHANE</b>	Varenr.	
	Dimension		
	20 mm	07 2775 020	
	25 mm	07 2775 025	
	32 mm	07 2775 032	
	40 mm	07 2775 040	
	50 mm	07 2775 050	
63 mm	07 2775 063		
	<b>NØGLE T. SPÆNDFITTINGS</b>		
	Dimension		
	32 - 63 mm	07 2771 063	
75 - 125 mm	07 2771 125		
	<b>O-RING T. SPÆNDFITTINGS</b>		
	Dimension		
	20 mm	07 2772 020	
	25 mm	07 2772 025	
	32 mm	07 2772 032	
	40 mm	07 2772 040	
	50 mm	07 2772 050	
63 mm	07 2772 063		

## INDFØRINGSBØJNINGER OG OVERGANGE



INDFØRINGSBØJNINGER OG OVERGANGE			
	<b>PVC INDFØRINGSBØJNINGER</b>		Varenr.
	Dimension		
	63		07 4135 063
	75		07 4135 075
	90		07 4135 090
	110		07 4135 110
	<b>AFSLUTN. OVERG. M/NIPPEL</b>		
	Dimension		
	63/32 x 3/4"		07 3641 031
	63/32 x 1"		07 3641 032
	63/40 x 1"		07 3641 039
	63/40 x 1 1/4"		07 3641 040
	90/50 x 1 1/4"		07 3641 049
	90/50 x 1 1/2"		07 3641 050
110/63 x 2"		07 3641 063	
	<b>AFSLUTN. OVERG. M/MUFFE</b>		
	Dimension		
	63/32 x 3/4"		07 3643 031
	63/32 x 1"		07 3643 032
	63/40 x 1"		07 3643 039
	63/40 x 1 1/4"		07 3643 040
	90/50 x 1 1/4"		07 3643 049
	90/50 x 1 1/2"		07 3643 050
110/63 x 2"		07 3643 063	
	<b>MURGENNEMFØRING NIPPEL</b>		
	Dimension		
	63/32 x 1"		07 3645 032
	63/40 x 1"		07 3645 039
	63/40 x 1 1/4"		07 3645 040
	90/50 x 1 1/4"		07 3645 049
	90/50 x 1 1/2"		07 3645 050
110/63 x 2"		07 3645 063	
	<b>MURGENNEMFØRING MUFFE</b>		
	Dimension		
	63/32 x 1"		07 3647 032
	63/40 x 1"		07 3647 039
	63/40 x 1 1/4"		07 3647 040
	90/50 x 1 1/4"		07 3647 049
	90/50 x 1 1/2"		07 3647 050
110/63 x 2"		07 3647 063	

ISIFLO MESSING SPÆNDFITTINGS			
	<b>SAMLEMUFFE</b>  Anvendes til samling af PE-rør i.h.t. EN12201, PN 10 Godk. Drikkevand: 03/00036 Materiale : Afzinkningsbest. messing	Varenr.	
	Dimension		
	20	07 2200 020	
	25	07 2200 025	
	32	07 2200 032	
	40	07 2200 040	
	50	07 2200 050	
	63	07 2200 063	
	<b>VINKLER 90GR.</b>  Dimension		
	20	07 2220 020	
	25	07 2220 025	
	32	07 2220 032	
	40	07 2220 040	
	50	07 2220 050	
	63	07 2220 063	
	<b>TEE SAMLEMUFFE</b>  Dimension		
	20 x 20 x 20	07 2230 020	
	25 x 25 x 25	07 2230 025	
	32 x 32 x 32	07 2230 032	
	40 x 40 x 40	07 2230 040	
	50 x 50 x 50	07 2230 050	
	63 x 63 x 63	07 2230 063	
	<b>REDUKTIONSINDLÆG</b>  Dimension		
	32 x 20	07 2250 030	
	32 x 25	07 2250 031	
	40 x 25	07 2250 038	
	40 x 32	07 2250 039	
	50 x 32	07 2250 048	
	50 x 40	07 2250 049	
	63 x 40	07 2250 061	
	63 x 50	07 2250 162	

ISIFLO MESSING SPÆNDFITTINGS			
	<b>INDLÆG MUFFE</b>		
	Dimension		
	25 x 3/4"	07 2256 025	
	32 x 3/4"	07 2256 031	
	32 x 1"	07 2256 032	
	40 x 1 1/4"	07 2256 040	
	50 x 1 1/2"	07 2256 050	
	<b>OVERG. MED UDV. GEVIND</b>		
	Dimension		
	20 x 1/2"	07 2260 020	
	20 x 3/4"	07 2260 021	
	25 x 1/2"	07 2260 024	
	25 x 3/4"	07 2260 025	
	25 x 1"	07 2260 026	
	32 x 3/4"	07 2260 031	
	32 x 1"	07 2260 032	
	32 x 1 1/4"	07 2260 033	
	40 x 1"	07 2260 039	
	40 x 1 1/4"	07 2260 040	
	40 x 1 1/2"	07 2260 041	
	50 x 1 1/4"	07 2260 049	
	50 x 1 1/2"	07 2260 050	
50 x 2"	07 2260 051		
63 x 2"	07 2260 063		





<b>ISIFLO MESSING SPÆNDFITTINGS</b>			
	<b>OVERG. MED INDV. GEVIND</b>	Varenr.	
	Dimension		
	20 x 1/2"	07 2262 020	
	20 x 3/4"	07 2262 021	
	25 x 1/2"	07 2262 024	
	25 x 3/4"	07 2262 025	
	25 x 1"	07 2262 026	
	32 x 3/4"	07 2262 031	
	32 x 1"	07 2262 032	
	32 x 1 1/4"	07 2262 033	
	40 x 1"	07 2262 039	
	40 x 1 1/4"	07 2262 040	
	40 x 1 1/2"	07 2262 041	
	50 x 1 1/4"	07 2262 049	
	50 x 1 1/2"	07 2262 050	
	50 x 2"	07 2262 051	
63 x 2"	07 2262 063		
	<b>VINKLER 90GR. M/NIPPEL</b>		
	Dimension		
	20 x 1/2"	07 2266 020	
	25 x 3/4"	07 2266 025	
	32 x 1"	07 2266 032	
	40 x 1 1/4"	07 2266 040	
	50 x 1 1/2"	07 2266 050	
63 x 2"	07 2266 163		
	<b>VINKLER 90GR. M/MUFFE</b>		
	Dimension		
	25 x 3/4"	07 2268 025	
	32 x 1"	07 2268 032	
	40 x 1 1/4"	07 2268 040	
	50 x 1 1/2"	07 2268 050	
63 x 2"	07 2268 063		

**ISIFLO MESSING SPÆNDFITTINGS**

<b>ISIFLO MESSING SPÆNDFITTINGS</b>			
	<b>STØTTEBØSNING</b> For PEL/PEM/PEH-PN10 og PN6 Bør anvendes ved temperaturer over 28° C samt altid i forbindelse med dykpumper.	Varenr.	
	Dimension		
	25	07 2284 025	
	32	07 2284 032	
	40	07 2284 040	
	50	07 2284 050	
	63	07 2284 063	
	<b>REPARATIONSMUFFER</b>		
	Dimension		
	32	07 2294 032	
	40	07 2294 040	
	50	07 2294 050	
63	07 2294 063		



## ISIFLO MESSING MURGENNEMFØRINGER

	<b>MURGENN.FØRING M/NIPPEL</b> Omløber med styre- og tætningsring  Dimension      Omløber 32 x 1"          2" 40 x 1¼"        2½" 50 x 1½"        3" 63 x 2"          3½"	Varenr.  07 2272 032 07 2272 040 07 2272 050 07 2272 063	
	<b>MURGENN.FØRING M/NIPPEL</b>  Dimension      Omløber 32 x ¾"          2" 32 x 1"          2" 40 x 1"          2" 40 x 1¼"        2"	07 2273 031 07 2273 032 07 2273 039 07 2273 040	
	<b>MURGENN.FØRING M/MUFFE</b> Omløber med styre- og tætningsring  Dimension      Omløber 32 x 1"          2" 40 x 1"          2½" 40 x 1¼"        2½" 50 x 1½"        3" 63 x 2"          3½"	07 2274 032 07 2274 039 07 2274 040 07 2274 050 07 2274 063	
	<b>BØSNINGSRØR AF PVC</b>  Dimension      Længde 2"                450      Sandbelagt 2½"              450      Sandbelagt 3"                450      Sandbelagt 3½"              450      Sandbelagt 2"                1000     Sandbelagt 2½"              1000     Sandbelagt 3"                1000     Sandbelagt 3½"              1000     Sandbelagt	07 2276 012 07 2276 013 07 2276 014 07 2276 015 07 2276 112 07 2276 113 07 2276 114 07 2276 115	





## PP SLANGEFITTINGS




PP SLANGEFITTINGS			
	<b>STUDS M/UDV.GEVIND</b> Arbejdstryk: PN6 (ved 20 gr. C) Temperatur: Max. 80 grader Materiale: Grå polypropylen – glasfiberforstærket	Varenr.	
	Dimension		
	12 x 3/8"	50 6250 110	
	13 x 1/2"	50 6250 113	
	16 x 1/2"	50 6250 116	
	20 x 1/2"	50 6250 119	
	13 x 3/4"	50 6250 114	
	20 x 3/4"	50 6250 120	
	25 x 3/4"	50 6250 125	
	20 x 1"	50 6250 121	
	25 x 1"	50 6250 126	
	32 x 1"	50 6250 132	
	32 x 1 1/4"	50 6250 133	
	38 x 1 1/2"	50 6250 140	
	40 x 1 1/4"	50 6250 138	
	40 x 1 1/2"	50 6250 141	
	50 x 1 1/2"	50 6250 150	
50 x 2"	50 6250 151		
	<b>STUDS M/GEV. OMLØBER</b> Dimension		
	13 x 1/2"	50 6250 213	
	16 x 1/2"	50 6250 216	
	13 x 3/4"	50 6250 214	
	20 x 3/4"	50 6250 220	
	20 x 1"	50 6250 221	
	25 x 1"	50 6250 226	
	32 x 1 1/4"	50 6250 233	
	40 x 1 1/2"	50 6250 241	
	50 x 2"	50 6250 251	
	<b>BØJNING M/UDV. GEVIND</b> Dimension		
	12 x 3/8"	50 6250 310	
	12 x 1/2"	50 6250 311	
	16 x 1/2"	50 6250 316	
	20 x 1/2"	50 6250 319	
	20 x 3/4"	50 6250 320	
	25 x 3/4"	50 6250 325	
	25 x 1"	50 6250 326	
	32 x 1"	50 6250 332	
	32 x 1 1/4"	50 6250 333	
40 x 1 1/2"	50 6250 341		

PP SLANGEFITTINGS			
	<b>BØJNING M/GEV. OMLØBER</b>	Varenr.	
	Dimension		
	12 x 1/2"	50 6250 411	
	16 x 3/4"	50 6250 417	
	20 x 3/4"	50 6250 420	
	25 x 1"	50 6250 425	
	32 x 1 1/4"	50 6250 433	
	40 x 1 1/2"	50 6250 441	
50 x 2"	50 6250 451		
	<b>PE TANKGENNEMFØRING</b>		
	Dimension		
	1/2"	50 6252 104	
	3/4"	50 6252 106	
1"	50 6252 108		
	<b>AFTAPSVENTIL GEV./GEV.</b>		
	Dimension		
	1/2"	50 6252 304	
3/4"	50 6252 306		
	<b>PALLETANK ADAPTER</b>		
	Adapter fra groft gevind til 2" IRG.	50 6252 162	
	<b>FIBERPAKNING</b>		
	Dimension		
	1/2"	50 6252 404	
	3/4"	50 6252 406	
	1"	50 6252 408	
1 1/4"	50 6252 410		



PP GEVINDFITTINGS			
	<b>BRYSTNIPPEL</b> Arbejdstryk: 10 bar (ved 20 gr. C) Temperatur: Max. 100 grader Materiale: Grå polyprop. - glasfiberforst.	Varenr.	
	Dimension		
	1/2"	50 6254 104	
	3/4"	50 6254 106	
	1"	50 6254 108	
	1 1/4"	50 6254 110	
	1 1/2"	50 6254 111	
	2"	50 6254 112	
	<b>REDUKTIONSNIPPEL</b> Dimension		
	1/2 x 3/8"	50 6254 226	
	3/4 x 1/2"	50 6254 233	
	1 x 3/4"	50 6254 243	
	1 1/4 x 1"	50 6254 251	
	1 1/2 x 1"	50 6254 258	
	1 1/2 x 1 1/4"	50 6254 259	
	2 x 1 1/2"	50 6254 267	
	<b>GEVIND MUFFE</b> Dimension		
	1/2"	50 6254 304	
	3/4"	50 6254 306	
	1"	50 6254 308	
	1 1/4"	50 6254 310	
	1 1/2"	50 6254 311	
	2"	50 6254 312	
	<b>GEVIND RED. MUFFE</b> Dimension		
	3/4 x 1/2"	50 6254 433	
	1 x 3/4"	50 6254 443	
	<b>GEVIND TEE</b> Dimension		
	1/2"	50 6254 504	
	3/4"	50 6254 506	
	1"	50 6254 508	
	1 1/4"	50 6254 510	
	1 1/2"	50 6254 511	
	2"	50 6254 512	

PP GEVINDFITTINGS			
	<b>VINKEL INDV./INDV.</b>	Varenr.	
	Dimension		
	1/2"	50 6254 604	
	3/4"	50 6254 606	
	1"	50 6254 608	
	1 1/4"	50 6254 610	
	1 1/2"	50 6254 611	
	2"	50 6254 612	
	<b>VINKEL INDV./UDV.</b>		
	Dimension		
	1/2"	50 6254 704	
	3/4"	50 6254 706	
	1"	50 6254 708	
	<b>SLUTMUFFE</b>		
	Dimension		
	1/2"	50 6255 204	
	3/4"	50 6255 206	
	1"	50 6255 208	
	1 1/4"	50 6255 210	
	1 1/2"	50 6255 211	
	2"	50 6255 212	
	<b>PROP</b>		
	Dimension		
	1/2"	50 6255 304	
	3/4"	50 6255 306	
	1"	50 6255 308	

NYLONFITTINGS				
	<b>SLANGESAMLER</b> Arbejdstryk: PN10 (ved 20°) Temp: Max 90° Materiale: Nylon	Varenr.		
	Dimension mm.	Antal æske		
	6	100	50 6300 006	
	8	100	50 6300 008	
	10	100	50 6300 010	
	12	100	50 6300 012	
	13	100	50 6300 013	
	16	100	50 6300 016	
	19	50	50 6300 019	
	25	25	50 6300 025	
	<b>T-STYKKE</b>			
	Dimension mm.	Antal æske		
	6	100	50 6302 006	
	8	100	50 6302 008	
	10	100	50 6302 010	
	12	100	50 6302 012	
	13	100	50 6302 013	
	16	50	50 6302 016	
	19	25	50 6302 019	
	25	25	50 6302 025	
	<b>VINKEL</b>			
	Dimension mm.	Antal æske		
	6	100	50 6304 006	
	8	100	50 6304 008	
	10	100	50 6304 010	
	12	100	50 6304 012	
	13	100	50 6304 013	
	16	50	50 6304 016	
	19	50	50 6304 019	
	25	25	50 6304 025	
	<b>Y-STYKKE</b>			
	Dimension mm.	Antal æske		
	6	100	50 6306 006	
	8	100	50 6306 008	
	10	100	50 6306 010	
	12	100	50 6306 012	
	13	50	50 6306 013	
	16	50	50 6306 016	
	19	25	50 6306 019	

NYLONFITTINGS			
	<b>STUDS M/ UDV. GEVIND</b>		Varenr.
	Dim. mm. x Gev.	Antal æske	
	6 x 1/4"	100	50 6310 006
	8 x 1/4"	100	50 6310 007
	8 x 3/8"	100	50 6310 008
	10 x 3/8"	100	50 6310 010
	12 x 3/8"	100	50 6310 011
	12 x 1/2"	100	50 6310 012
	13 x 1/2"	20	50 6310 013
	16 x 1/2"	50	50 6310 016
	16 x 3/4"	50	50 6310 017
	20 x 3/4"	20	50 6310 019
	25 x 1"	10	50 6310 025
	32 x 1"	10	50 6310 032
	32 x 1 1/4"	10	50 6310 033
	38 x 1 1/2"	10	50 6310 038
	40 x 1 1/4"	5	50 6310 040
40 x 1 1/2"	5	50 6310 041	
50 x 1 1/2"	5	50 6310 050	
50 x 2"	5	50 6310 051	
	<b>TEE M/ UDV. GEVIND</b>		
	Dim. mm x Gev. x mm.	Antal æske	
	6 x 1/4" x 6	100	50 6312 006
	8 x 1/4" x 8	100	50 6312 007
10 x 3/8" x 10	100	50 6312 010	
	<b>VINKLER M/ UDV. GEVIND</b>		
	Dim. mm. x Gev.	Antal æske	
	6 x 1/4"	100	50 6314 006
	8 x 1/4"	100	50 6314 007
	8 x 3/8"	100	50 6314 008
	10 x 3/8"	100	50 6314 010
	12 x 3/8"	100	50 6314 011
	12 x 1/2"	100	50 6314 012
	19 x 3/4"	50	50 6314 019
	25 x 1"	25	50 6314 025


### SPEEDFIT - RØR

SPEEDFIT - RØR			
	<b>PVC RØR PN6</b>  Anvendelse: Koldt vand Temp./Arb.tryk: 6 bar v/20° C Længde: 5 mtr.		Varenr.
	Dim. mm	Godstykkelse, mm	
	15 sort	1,2	50 6401 015
	22 sort	1,8	50 6401 022
	<b>PE-SLANGE PN 6 - SORT</b>  Anvendelse: Koldt vand Rullelængde: 100 mtr. Temp./Arb.tryk: 6 bar v/20° C		
	Dim. mm	Godstykkelse, mm	
	8	1,0	50 6402 008
	10	1,0	50 6402 010
	15	1,5	50 6402 015
	22	2,0	50 6402 022




SPEEDFIT - FITTINGS			
	<b>SAMLEMUFFE</b>  Materiale: Polysulphan og Rustfrit stål. Anvendelse: PE, PVC og kobber. Arb.Tryk : 12 bar v/20° - 6 bar v/65°  Dimension:	Varenr.	
	8	50 6451 008	
	10	50 6451 010	
	15	50 6451 015	
	22	50 6451 022	
	<b>BØJNING MUFFE x MUFFE</b>  Dimension:		
	8	50 6451 208	
	10	50 6451 210	
	15	50 6451 215	
	22	50 6451 222	
	<b>BØJNING MUFFE x SPIDS</b>  Dimension:		
	10	50 6451 310	
	15	50 6451 315	
	22	50 6451 322	
	<b>TEE</b>  Dimension:		
	8	50 6451 508	
	10	50 6451 510	
	15	50 6451 515	
	22	50 6451 522	
	<b>REDUKTIONSTEE</b>  Dimension:		
	15 x 10 x 15	50 6451 614	
	22 x 15 x 22	50 6451 621	
	15 x 22 x 15	50 6451 616	
	22 x 22 x 15	50 6451 622	
	<b>KRYDS</b>  Dimension:		
	8	50 6451 708	
	10	50 6451 710	





SPEEDFIT - FITTINGS			
	<b>TANKGENNEMFØRING</b>	Varenr.	
	Dimension:		
	15	50 6452 915	
	22	50 6452 922	
	<b>OVERGANG M. UDV. GEVIND</b>		
	Dimension:		
	8 x 3/8"	50 6452 007	
	8 x 1/2"	50 6452 008	
	10 x 1/2"	50 6452 012	
	15 x 1/2"	50 6452 015	
	22 x 3/4"	50 6452 022	
	<b>OVERGANG M. INDV. GEVIND</b>		
	Dimension:		
	8 x 3/8"	50 6452 207	
	8 x 1/2"	50 6452 208	
	10 x 1/2"	50 6452 212	
	15 x 1/2"	50 6452 215	
		15 x 3/4"	50 6452 216
	22 x 3/4"	50 6452 222	
	<b>SLUTMUFFE</b>		
	Dimension:		
	8	50 6452 508	
	10	50 6452 510	
	15	50 6452 515	
	22	50 6452 522	
	<b>SLUTPROP</b>		
	Dimension:		
	8	50 6452 608	
	10	50 6452 610	
	15	50 6452 615	
	22	50 6452 622	
	<b>REDUKTION SPIDS x MUFFE</b>		
	Dimension:		
	10 x 8	50 6452 809	
	15 x 10	50 6452 814	
	22 x 15	50 6452 821	








SPEEDFIT - FITTINGS			
	<b>REDUKTION MUFFE x MUFFE</b>	Varenr.	
	Dimension:		
	10 x 8	50 6453 009	
	15 x 10	50 6453 014	
	22 x 15	50 6453 021	
	<b>U-STYKKE</b>		
	Dimension:		
	8	50 6453 208	
	10	50 6453 210	
	<b>Y-STYKKE</b>		
	Dimension:		
	8	50 6453 258	
	10	50 6453 260	
	<b>SIKKERHEDSCLIPS</b>		
	Dimension:		
	15	50 6453 315	
	22	50 6453 322	
	<b>AFMONTERINGSCLIPS</b>		
	Dimension:		
	15	50 6453 415	
	<b>RØRBÆRER</b>		
	Dimension:		
	10	50 6453 610	
	15	50 6453 615	
	22	50 6453 622	







SPEEDFIT HANER OG VENTILER			
	<b>REGULERINGSZHANE</b>	Varenr.	
	Dimension:		
	15	50 6454 115	
	22	50 6454 122	
	<b>NØDSTOPHANE</b>		
	Dimension:		
	8	50 6454 208	
	10	50 6454 210	
	15	50 6454 215	
	<b>SERVICEVENTIL</b>		
	Dimension:		
	15 x 3/4"	50 6454 315	
	<b>KONTRAVENTIL</b>		
	Dimension:		
	8	50 6454 408	
	15	50 6454 415	

## KLOAKRØR

KLOAKRØR							
	<b>PVC TRYKRØR EN1452</b>			Varenr.			
	Rødbrune kloaktrykør – Længde 6 mtr. Indstiksmuffe med gummiring						
	SDR 41 / PN6						
	Dim. mm	Godstykk.	Indv.mål	Mtr./bundt			
160	4,7	150,6	120	19 1186 600			
  	<b>PVC KLOAKRØR – SN4</b>			Varenr.			
	Rødbrune - VA Godkendte, EN13476 Indstiksmuffe fast klik-gummiring Nordic Polymark – Prod. i.h.t. DS432						
	Dim. mm	Godstykk.	Længde mm	Antal/pakke			
	110	3,2	500	50	19 1044 050		
	110	3,2	1000	50	19 1044 100		
	110	3,2	2000	50	19 1044 200		
	110	3,2	3000	50	19 1044 300		
	110	3,2	6000	50	19 1044 600		
	160	4,0	1000	28	19 1046 100		
	160	4,0	2000	28	19 1046 200		
	160	4,0	3000	28	19 1046 300		
	160	4,0	6000	28	19 1046 600		
	200	5,0	1000	20	19 1048 100		
	200	5,0	2000	20	19 1048 200		
	200	5,0	3000	20	19 1048 300		
	200	5,0	6000	20	19 1048 600		

PP KLOAKFITTINGS					
	<b>KLOAKBØJNING</b>			Varenr.	
	Rødbrune - VA Godkendt.				
	Dim. Mm	Gradtal, °	Antal krt		
	110	15	25	19 5057 110	
	110	30	20	19 5055 110	
	110	45	20	19 5053 110	
	110	88,5	15	19 5051 110	
	160	15	8	19 5057 160	
	160	30	8	19 5055 160	
	160	45	8	19 5053 160	
	160	88,5	5	19 5051 160	
	200	15	3	19 5057 200	
	200	30	3	19 5055 200	
200	45	3	19 5053 200		
200	88,5	3	19 5051 200		
	<b>KLOAKGRENRØR 45°</b>				
	Dim. mm	Gradtal, °	Antal krt		
	110/110	45	10	19 5063 110	
	160/110	45	5	19 5063 157	
	160/160	45	6	19 5063 160	
	200/110	45	9	19 5063 195	
200/160	45	9	19 5063 198		
200/200	45	6	19 5063 200		
	<b>KLOAK SKYDEMUFFE</b>				
	Dim. mm	Antal krt.			
	110	30		19 5085 110	
	160	10		19 5085 160	
	200	3		19 5085 200	
	<b>KLOAK DOBBELTMUFFE</b>				
	Dim. mm	Antal krt.			
	110	30		19 5081 110	
	160	10		19 5081 160	
	200	3		19 5081 200	

PP KLOAKFITTINGS			
	<b>KLOAK SLUTPROP</b>		Varenr.
	Dim. mm	Antal krt.	
	110	12	19 5077 110
	160	10	19 5077 160
	200	20	19 5077 200
	<b>KLOAK REDUKTION</b>		
	Dim. mm	Antal krt.	
	160/110	12	19 5073 157
	200/160	10	19 5073 198
	<b>OVERG. STØBEJERN-SPIDS EXCL. GUMMIRING</b>		
	Dim. mm	Antal krt.	
	110/100	15	19 5087 110
	<b>OVERG. BETONRØR-SPIDS EXCL. GUMMIRING</b>		
	Dim. mm	Antal krt.	
	110/100	20	19 5089 110
	160/150	6	19 5089 160
	<b>OVERG. BETONRØR-MUFFE INKL. GT-GUMMIRING</b>		
	Dim. mm	Antal krt.	
	110/100	18	19 5090 110
	160/150	6	19 5090 160
	<b>GUMMIRINGE</b>		
	Type mm	Anvendelse	
	110 GT-ring	Ler/Beton-muffe	19 2691 110
	160 GT-ring	Ler/Beton-muffe	19 2691 160
	<b>PÅBORINGSMANCHET F 910</b>		
	Type mm	Borehuldia. mm.	
	110	138	19 2785 110
	160	186	19 2785 160

PP KLOAKFITTINGS			
	<b>MURGENNEMFØRING - PUR</b>		Varenr.
	Dim. mm	Antal krt.	
	110	45	19 2741 110
	160	20	19 2741 160
	<b>FODBØJNING 87° - KORT</b>		
	Dim. mm	Antal krt.	
	110	12	19 5093 110
	<b>P-VANDLÅS 87°</b>		
	Dim. mm	Antal krt.	
	110	6	19 2881 110
	<b>S-VANDLÅS 87°</b>		
	Dim. mm	Antal krt.	
	110	6	19 2884 110
	<b>RENSERØR M/DÆKSEL</b>		
	Dim. mm	Antal krt.	
	110	12	19 5091 110
	<b>GRENRØR TIL SEPTIKTANK</b>		
	Dim. mm	Antal krt.	
	110		19 1860 000
	160		19 1860 160









GULVAFLØB						
	<b>GULVAFLØBSBRØND</b>			Varenr.		
	Materiale: PVC					
	Dim. mm	v-lås/tragt/rist	Antal krt.			
	110 x 40	Med	1			15 3458 956
	110 x 50	Med	1			15 3458 986
	110 x 40	Uden	5			15 3458 016
110 x 50	Uden	5	15 3458 046			
	<b>GULVAFLØBSTRAGT - LØS</b>					
	Materiale: PVC					
	Dim. mm	Flange	Antal krt.			
110	Uden	6	15 3458 216			
	<b>VANDLÅSINDSATS - LØS</b>					
	Materiale: PVC					
	Vandlåsindsats for gulvafløbsbrønd			15 3458 516		
	<b>RUSTFRI RIST</b>					
	Materiale: Rustfrit stål					
	Rustfri rist og ramme for gulvafløbsbrønd			15 3872 141		

## PP RENSE- OG INSPEKTIONSBRØNDE

		RENSE- OG INSP.BRØNDE		Varenr.			
		Type	Dim. mm			Tilløb	
		1	315/110	-	19 1921 110		
		1	315/160	-	19 1921 160		
		2	315/110	V/H	19 1925 110		
		2	315/160	V/H	19 1925 160		
		3	315/110	V	19 1923 110		
		3	315/160	V	19 1923 160		
		4	315/110	H	19 1924 110		
4	315/160	H	19 1924 160				
		OPFØRINGSRØR					
		Dim. mm	Længde mm				
		315	5900	19 1928 602			
		315	Tætningsring	19 1929 315			
		425	5900	19 1961 601			
425	Tætningsring	19 1929 425					
		BUND TIL OPFØRINGSRØR					
		Incl. tætningsring					
		Dim. mm	Længde mm				
		315	95	19 1927 315			
425	140	19 1927 425					
		LÅG M/HÅNDTAG - TÆT					
		Incl. tætningsring					
		Dim. mm	Længde mm				
		315		19 1928 615			
425		19 1928 625					



PP TAGNEDLØBS- OG RENDESTENSBRØNDE			
	<b>TAGNEDLØBSBRØNDE</b>		Varenr.
	Dim. mm	Tilgang mm	
	200	110 m/bøjning	19 2925 195
	200	110 u/bøjning	19 2924 195
	<b>TAGNEDL.BR. M/3 TILLØB</b>		
	Dim. mm	Tilgang mm	
	315 - 35L	110	19 2927 336
	315 - 70L	110	19 2928 336
	<b>RENDST.BR. M/ VANDLÅS</b>		
	Dim. mm	Tilgang mm	
	315 - 35L	110	19 3116 110
	315 - 35L	160	19 3116 160
	425 - 70L	110	19 3119 110
	425 - 70L	160	19 3119 160
	<b>RENDST.BR. U/ VANDLÅS</b>		
	Dim. mm	Tilgang mm	
	315 - 35L	110	19 3111 110
	315 - 35L	160	19 3111 160
	425 - 70L	110	19 3114 110
	425 - 70L	160	19 3114 160
	<b>TELESKOP- OG DÆKSELRING</b>		
	Dim. mm		
	315		19 1939 315
	425		19 1939 425
	<b>PVC IN SITU MANCHET</b>		
	Dim. mm	Type	
	110	Alm.	19 3959 110
	160	Alm.	19 3959 160

BETON- OG PLASTBRØNDE				
	<b>PLASTKEGLE</b>		Varenr.	
	Dim. mm	Højde mm		
	315	190	19 2071 315	
	<b>PLASTDÆKSEL</b>			
	For kegle mm	Tykkelse mm		
	315	55	19 2072 315	
	<b>RENDESTENS DÆKSEL/RIST</b>			
	Galvaniseret			
	Dim. mm	Type	Max. Belastrn.	
315	Rist	25 T	22 2027 325	
	<b>KUPPELRIST M/SKØRT</b>			
	Skørt i varmtgalv. – Kuppelrist GG jern			
	Dim. mm	Type	Max. Belastrn.	
	315	Skørt		22 2018 832
	315	Kuppelrist		22 2018 315
	<b>DUCOLET DÆKSEL/RIST</b>			
	Karm, Dæksel og rist i GG jern			
	Dim. mm	Type	Max. Belastrn.	
	315	Karm rund	1,5 T	22 2013 316
	315	Dæksel	1,5 T	22 2010 315
	315	Rist	1,5 T	22 2016 315




<b>NEDSIVNINGSANLÆG</b>			
	<b>TRYKNEDSIVNINGSANLÆG</b>		
	Tank m/pumpe, 2 kpl. trykstreng ø40 á 16m m/ø600 opføringsrør og låg.	22 3273 114	
	Tank m/pumpe, opføringsrør og låg	22 3273 014	
	Kpl. Tryksiverør – 2 x 16m Ekstra tryksiverør – 1 x 16m	22 3272 132 22 3272 146	
	<b>PUMPEBRØND 450L</b>		
	Leveres med: Ø425mm opf.rør og tilslutn.		
	Brønd med Grundfos AP12.40.06.A1 Brønd uden pumpe	22 3272 111 22 3272 110	

REGNVANDSKASSETTER			
	<b>REGNVANDSKASSETTE</b>	Varenr.	
	Dim. mm		
	1000 x 500 x 400      Sort **	19 1822 000	
	* Til arealer med trafiklast ** Til arealer uden trafiklast		
	<b>STABELPINDE OG CLIPS</b>		
	Clips	19 1821 503	
	Stabelpind	19 1821 502	
	<b>GEOTEKSTIL</b>		
	For 2 kassetter	19 1821 512	
	For 3 kassetter	19 1821 513	


PVC DRÆNRØR OG FITTINGS					
	<b>DRÆNRØR BLÅ SPECIAL</b>			Varenr.	
	Dim. Mm	Slids mm	Rulle mtr.		
	80/92	2,5 x 5	50	19 7027 005	
	113/126	2,5 x 5	50	19 7031 005	
	<b>DRÆNRØR M/GEOTEKSTIL</b>				
	<b>Blå Special</b>				
	Dim. Mm	Slids mm	Rulle mtr.		
	80/92	2,5 x 5	50	19 7077 005	
113/126	2,5 x 5	50	19 7081 005		
	<b>SAMLEMUFFE</b>				
	Udv.Diam. mm	Antal krt.			
	92	20		19 7236 000	
	126	24		19 7237 000	
	<b>SLUTMUFFE</b>				
	Udv.Diam. mm	Antal krt.			
	92	12		19 7241 000	
	126	12		19 7242 000	
	<b>GRENRØR 90 GR.</b>				
	Udv.Diam. mm	Antal krt.			
	92/ 92	12		19 7212 000	
	126/126	8		19 7213 000	
	<b>PVC DRÆNTILSLUTNING</b>				
	Dim. mm	IN SITU/Drænrør			
	110	110/80		19 3957 108	
	110	110/113		19 3957 110	
	160	160/145		19 3957 159	







## AFVANDINGSRØR OG FITTINGS

PVC AFVANDINGSRØR KL.N		Varenr.	
 <p>Rødbrune – Længde 5 mtr. Pris pr. Mtr. Indstiksmuffe med gummiring</p>			
Dim. mm	Godstykke.	Indv.mål	Mtr./bundt
110	2,9	104,2	250
160	3,8	152,4	140
200	4,5	191,0	125
250	5,0	240,0	80
315	6,2	302,6	45
400	7,9	384,2	30
500	12,2	475,6	20
PVC AFVAND.BØJNING KL.N		Varenr.	
 <p>Rødbrune</p>			
Dim. mm	Gradtal °	Antal krt.	
200	15	1	19 1295 000
200	30	1	19 1275 000
200	45	1	19 1255 000
200	87,5	1	19 1245 000
250	15	1	19 1296 000
250	30	1	19 1276 000
250	45	1	19 1256 000
250	87,5	1	19 1246 000
315	15	1	19 1297 000
315	30	1	19 1277 000
315	45	1	19 1257 000
315	87,5	1	19 1247 000
400	15	1	19 1298 000
400	30	1	19 1278 000
400	45	1	19 1258 000
400	87,5	1	19 1248 000
PVC AFVAND.MUFFE KL.N		Varenr.	
 <p>Rødbrune</p>			
Dim. mm	Antal krt.		
200	1	19 2449 000	
250	1	19 2450 000	
315	1	19 2451 000	
400	1	19 2452 000	








## ANLÆGSRØR

ANLÆGSRØR						
	<b>PE ANLÆGSRØR DOBB.VÆG</b>				Varenr.	
	Sorte korrugerede – Længde 6 mtr. Glat indstiksmuffe og løs gummiring				Skaffevarer.	
	Indv.mål	Godstykk.	Udv.mål	Mtr./bundt		
	150,0	13,5	177,0	288	19 3511 150	
	198,0	17,0	232,0	138	19 3511 200	
	248,0	21,0	290,0	96	19 3511 250	
	297,0	24,0	345,0	54	19 3511 300	
	347,0	26,5	400,0	54	19 3511 350	
	500,0	40,0	580,0	24	19 3511 500	
	600,0	50,0	700,0		19 3511 600	

## OVERPUMPNINGSRØR OG BESLAG

	<b>PEH OVERPUMPNINGSRØR MED GLAT ENDE UDVENDIG</b>			Varenr.	
	For Lagertankdybde: 4,0 mtr				
	Dimension	Rørende	Udv. Længde		
	110	110	3000mm	50 6850 110	
	160	160	3000mm	50 6850 160	
200	200	3000mm	50 6850 200		
	<b>PEH OVERPUMPNINGSRØR MED HK BÆGER</b>				
	For Lagertankdybde: 4,0 mtr				
	Dimension	BAUER Bæger	Udv. Længde		
	110	108	1400mm	50 6850 410	
	160	159	1400mm	50 6850 460	
200	159	1400mm	50 6850 495		
	<b>PEH SUGERØR F/LAGERTANK MED ANTIHÆVERTVENTIL</b>				
	For Lagertankdybde: 4,0 mtr				
	Dimension	BAUER Bæger	Udv. Længde		
	110	108	1400mm	50 6850 710	
	160	159	1400mm	50 6850 760	
200	159	1400mm	50 6850 795		
	<b>LAGERTANKBESLAG GALV.</b>				
	Til montering på tankkant				
	Dimension	Min. Element	Max. Element		
	110	110mm	220mm	50 6850 930	
	160	110mm	220mm	50 6850 940	
200	110mm	220mm	50 6850 950		

## INDPUMPEN. GRENRØR OG BØJNINGER

		PEH INDPUMPEN. GRENRØR PN6			Varenr.		
		Dimension	BAUER Bæger	Højde			
		110	108	1200mm	50 6851 110		
		160	159	1200mm	50 6851 160		
		200	159	1200mm	50 6851 195		
		Dimension	Slangestuds	Højde			
		110	102	1200mm	50 6851 410		
		160	125	1200mm	50 6851 455		
		160	152	1200mm	50 6851 460		
		200	152	1200mm	50 6851 495		
		PEH INDPUMPEN. BØJNING PN6					
		Dimension	BAUER Bæger	Højde			
		110	108	1200mm	50 6852 110		
		160	159	1200mm	50 6852 160		
		200	159	1200mm	50 6852 195		
		Dimension	Slangestuds	Højde			
		110	102	1200mm	50 6852 410		
		160	125	1200mm	50 6852 455		
		160	152	1200mm	50 6852 460		
		200	152	1200mm	50 6852 495		
		PEH Y-STYKKE MED FORLÆNGEDE GRENE PN6					
		Dimension	Spidsende	Højde			
		110	300mm				50 6851 710
		160	300mm				50 6851 760
200	300mm		50 6851 800				

## SKYDESPJÆLD OG INDSTØBNINGSKOBLINGER

SKYDESPJÆLD		Varenr.													
	Med rustfrit spjæld Aisi 316 og 1,0 mtr. Rustfri løftestang. Spidsende. Dobbelt tætning ved trækstang.														
	<table border="1"> <thead> <tr> <th>Dimension</th> <th>Materiale</th> <th>Tryk Bar</th> </tr> </thead> <tbody> <tr> <td>110</td> <td>PE</td> <td>2</td> </tr> <tr> <td>160</td> <td>PE</td> <td>2</td> </tr> <tr> <td>200</td> <td>PE</td> <td>1</td> </tr> </tbody> </table>	Dimension	Materiale	Tryk Bar	110	PE	2	160	PE	2	200	PE	1	50 6853 110	
	Dimension	Materiale	Tryk Bar												
	110	PE	2												
	160	PE	2												
	200	PE	1												
		50 6853 160													
		50 6853 200													
<b>6 Bar</b>															
		50 6853 560													
	<b>MESSING SKYDEVENTIL</b>														
	Messingventil med galvaniserede spidsender Og løftestang														
	<table border="1"> <thead> <tr> <th>Dimension</th> <th>Spidsende</th> <th>Tryk / Bar</th> </tr> </thead> <tbody> <tr> <td>110</td> <td>300mm</td> <td>4</td> </tr> <tr> <td>160</td> <td>300mm</td> <td>4</td> </tr> </tbody> </table>	Dimension	Spidsende	Tryk / Bar	110	300mm	4	160	300mm	4	50 6853 610				
	Dimension	Spidsende	Tryk / Bar												
110	300mm	4													
160	300mm	4													
		50 6853 660													
	<b>INDSTØBN. KOBLINGER GALV.</b>														
	Rørende dim. BAUER Bæger														
	110	108	50 4070 110												
	160	159	50 4070 160												
	200	159	50 4070 165												
	Rørende dim. PERROT Han														
	110	108	50 4120 110												
	160	159	50 4120 160												
	200	159	50 4120 165												
		<b>INDSTØBN. SLANGEST. GALV.</b>													
Rørende dim. Slangest.dim.															
110		102	50 4260 110												
160		102	50 4260 150												
160		125	50 4260 155												
160		152	50 4260 160												
200	152	50 4260 195													

<b>TILBEHØR SPILDEVANDSPUMPER</b>			
	<b>GALGEARRANGEMENT GALV.</b> 4" for bagskyllepumpe.	Varenr.	
	Komplet med: Udvendt rør til 110 mm. Håndvinde med rustfri wire. 4,5 mtr. 4" PVC slange. Udluftning. Nødv. Koblinger. Incl. Bolte og spændebånd.	50 6856 100	
	<b>PUMPEFOD GALV.</b> 4" med spuledyse		
	komplet med: Løftestang Lås 3 mtr. 4" rør *  * andre længder efter mål.	50 6856 200	
	<b>AFDÆKNINGSPLADE GALV.</b> 1 x 1 mtr. for pumpe mont. på pumpefod		
	1 X 1 mtr. for pumpe mont. på kobl.fod	50 6856 300	
	<b>BØJNING GALV.</b> 4" x 100 mm		
		50 6856 400	
	<b>SUGEKONUS GALV.</b> For tørtopstilling 250 x 4		
		50 6856 750	